


ДЕПАРТАМЕНТ ОБРАЗОВАНИЯ ГОРОДА МОСКВЫ
Северо-Западный административный округ
Государственное бюджетное общеобразовательное учреждение
города Москвы «Школа №1056»



Дидактическая игра «Судoku для муравья»



Подготовили воспитатели
дошкольного отделения

Бондарь Н.В.,
Панкова Л.А.,
Хрипунова А.В.

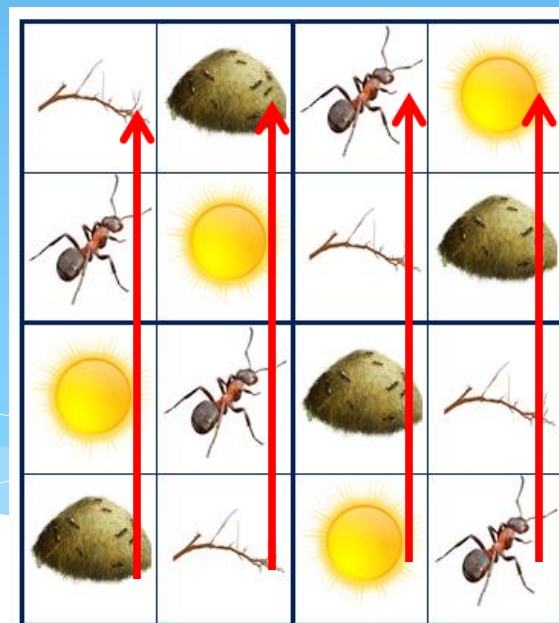
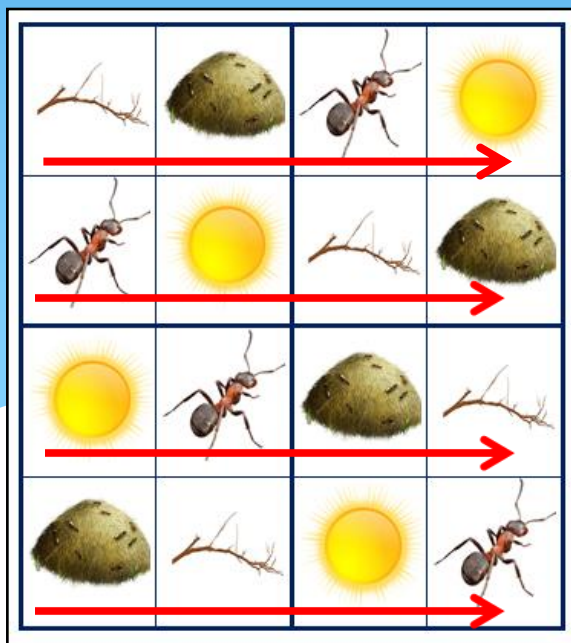
Методические рекомендации по использованию дидактической игры для детей 5-7 лет «Судоку для муравья»

- * Судоку – это популярная головоломка с числами. Задание содержит упрощенную версию судоку, адаптированную для решения детьми (вместо цифр используются картинки).
- * **В чем польза?** Разгадывая судоку, ребенок будет развивать логическое мышление, внимательность и усидчивость.



❖ Условия игры:

Игровое поле представлено в виде одного большого квадрата, разделено на 4 средних квадрата (они выделены жирной линией). В каждом квадрате должно находиться 4 разных картинки. То есть ни одна картинка в квадрате не должно повторяться. При этом по горизонтали и по вертикали в большом квадрате также не должны повторяться картинки.



❖ Варианты игры:


Можно просто разгадывать sudoku, а можно устроить соревнование - делать ходы по очереди или на время.

❖ Правила:

На игровом поле из 16 клеток разместить картинки так, чтобы в каждом столбике, строке и в блоке 2 на 2 каждая картинка встречалась только один раз.





❖ В игровой комплект входит:

Игровое поле (6 вариантов) и карточки-картинки (всех по 4 штуки).




ЖЕЛАЕМ УСПЕХОВ!


Игровое поле 1




Игровое поле 2






Игровое поле 3



Игровое поле 4



Игровое поле 5



Игровое поле 6

