




**Рекомендации по работе с материалами для тематического занятия
(классного часа) «Бессмертный подвиг героя»
для обучающихся 10-11 классов**

Цель: формирование ценностного отношения к людям, чьи имена вписаны в отечественную историю.

Задачи:

- воспитание у обучающихся благодарной памяти о людях, внесших неоценимый вклад в победу в Великой Отечественной войне;
- воспитание у обучающихся чувства патриотизма и гражданской ответственности;
- развитие умения аргументированно высказывать свою точку зрения;
- формирование гуманистических качеств личности.

Методический материал носит рекомендательный характер; учитель, принимая во внимание особенности каждого класса, может варьировать задания, их количество, менять этапы занятия.

Слайд	Комментарий для учителя
<p>Бессмертный подвиг героя</p> 	<p><u>Задание № 1</u></p> <p>Посмотрите видеофрагмент, выполните задание.</p> <ol style="list-style-type: none"> 1. О чем пойдет речь на классном часе? 2. Что вы знаете о легендарном советском разведчике Алексее Николаевиче Ботяне? 3. Сформулируйте цель и задачи нашего занятия. Аргументируйте ответ.
<p>Алексей Ботян в молодости и в преклонные годы</p> 	<p><u>Задание № 2</u></p> <ol style="list-style-type: none"> 1. Сформулируйте возможные вопросы, ответы на которые вы бы хотели получить в ходе этого занятия.
 <p>Алексей Ботян</p>	<p><u>Задание № 3</u></p> <p>Прочитайте и проанализируйте текст.</p> <ol style="list-style-type: none"> 1. Что говорят об этом человеке отдельные известные эпизоды военных будней? 2. Сделайте выводы из прочитанного.



Алексей Николаевич Ботин

Задание № 4

«Красивейший город Европы – древний Краков был сохранен для Польши и для всей мировой культуры во многом благодаря вашему личному мужеству».

В.В. Путин

Рассмотрите изображение героя на слайде и на картине, прочитайте [высказывание героя](#), выполните задание.

1. Объясните, как вы понимаете фразу легендарного разведчика?



Город Краков в 1945 году и сегодня

Задание № 5

Изучите и проанализируйте [текст](#) и схему, просмотрите [видеофрагмент](#), выполните задание.

1. Объясните, в чем заключался план спасения города Кракова?

2. В чем были сильные стороны плана, разработанного советскими разведчиками во главе с А. Ботяном?

3. Какова роль операции по спасению Кракова в освобождении стран Европы от фашизма? Обозначьте на карте направления ударов Советской Армии на территории Польши.

4. Объясните значимость этой военной операции для отечественной и мировой истории и культуры.

5. Обозначьте цель, которую ставили перед собой писатель Юлиан Семенов и постановщик фильма Евгений Ташков?

Аргументируйте ответ.



Задание № 6

Прочитайте высказывания, рассмотрите изображение на слайде, выполните задание.

1. Как вы считаете, что общего в этих высказываниях?

2. Сделайте выводы.

Аргументируйте ответ.

Алексей Николаевич Ботин на церемонии награждения в Кремле



Задание № 7

Изучите [текст](#), рассмотрите изображение на слайде, выполните задание.

1. Как вы понимаете высказывание президента РФ В.В. Путина?
2. В чем заключается мужество и героизм Алексея Николаевича Ботяна?

Аргументируйте ответ.



Алексей Николаевич Ботин сегодня

Задание № 8

1. Напишите, какой вопрос вы бы хотели задать лично легендарному разведчику Алексею Николаевичу Ботяну при встрече?

2. На какие вопросы вы получили ответы в ходе этого занятия?