

**Рекомендации по работе с презентацией тематического занятия  
(классного часа) «Морское путешествие: безопасный отдых»  
для обучающихся 9–11-х классов**




**Цель:** формирование у учащихся навыков безопасного поведения во время морских путешествий и ответственного отношения к своей жизни.

**Задачи:**

- ознакомить с безопасным поведением во время морских путешествий;
- расширить представления обучающихся об опасностях, возникающих во время морских путешествий;
- развитие умения на практике соблюдать общепринятые правила морского путешествия.

*Методический материал носит рекомендательный характер. Педагог, учитывая особенности каждого класса, может варьировать задания, их количество и этапы занятия.*

Слайд	Комментарий для учителя																				
<p>САМЫЙ БЕЗОПАСНЫЙ ВИД ТРАНСПОРТА</p> <table border="1"> <tr> <th>Вид транспорта</th> <th>Процент</th> </tr> <tr> <td>автомобиль</td> <td>38%</td> </tr> <tr> <td>самолет</td> <td>48%</td> </tr> <tr> <td>самолет</td> <td>26%</td> </tr> <tr> <td>самолет</td> <td>58%</td> </tr> <tr> <td>воздушный транспорт</td> <td>33%</td> </tr> <tr> <td>воздушный транспорт</td> <td>19%</td> </tr> <tr> <td>самолет</td> <td>53%</td> </tr> <tr> <td>самолет</td> <td>46%</td> </tr> <tr> <td>самолет</td> <td>52%</td> </tr> </table> <p>ПО МАТЕРИАЛАМ ВШОМ</p>	Вид транспорта	Процент	автомобиль	38%	самолет	48%	самолет	26%	самолет	58%	воздушный транспорт	33%	воздушный транспорт	19%	самолет	53%	самолет	46%	самолет	52%	<p>Проанализируйте данные опроса общественного мнения. Согласны ли вы с полученными результатами? Предположите, почему большинство опрошенных считают речной (морской) транспорт самым опасным?</p>
Вид транспорта	Процент																				
автомобиль	38%																				
самолет	48%																				
самолет	26%																				
самолет	58%																				
воздушный транспорт	33%																				
воздушный транспорт	19%																				
самолет	53%																				
самолет	46%																				
самолет	52%																				
<p>МОРСКОЕ ПУТЕШЕСТВИЕ: БЕЗОПАСНЫЙ ОТДЫХ</p>	<p>Несмотря на то, что большинство опрошенных опасаются речного (морского) транспорта, в 2013 году ЮНЕСКО объявило морские круизы самым безопасным видом отдыха в мире на основании проводимого этой организацией многолетнего исследования. Так ли это?</p> <p><b>Тема классного часа «Морское путешествие: безопасный отдых».</b></p>																				
<p>КРУИЗ</p>	<p>С каждым годом все большей популярностью пользуются круизы. Круиз – путешествие по водным просторам. Сейчас популярны круизы на больших лайнерах, которые представляют собой целые города. На среднестатистическом лайнере можно найти библиотеку, кинотеатр, огромные банкетные залы, рестораны на любой вкус, тренажерные залы, стену для скалолазания и даже</p>																				

	<p>центральный парк с настоящими деревьями. Речные же круизы чаще всего осуществляются на теплоходах.</p> <p>Кто возглавляет работу судовой команды?</p>
	<p>Ознакомьтесь с §2 главы IV "<a href="#">Кодекса торгового мореплавания Российской Федерации</a>" от 30.04.1999 N 81-ФЗ</p> <p>Назовите основные обязанности капитана судна.</p> <p>Сделайте вывод о полномочиях капитана.</p>
<p><b>СПАСАТЕЛЬНЫЕ СРЕДСТВА</b></p> 	<p>Посмотрите <a href="#">видеоролик</a>:</p> <p><b>Ответьте на вопросы.</b></p> <p>Кто объявляет сигнал тревоги?</p> <p>Из чего состоит сигнал?</p> <p>Что необходимо делать при тревоге?</p> <p>Какие спасательные средства используются на судне?</p>
<p><b>СРЕДСТВА БЕЗОПАСНОСТИ НА СУДНЕ</b></p> 	<p>Рассмотрите иллюстрации. Прокомментируйте назначение представленных средств безопасности.</p> <p><i>Для учителя.</i></p> <ul style="list-style-type: none"> <li>✓ спасательные жилеты хранятся в каютах на каждого пассажира судна;</li> <li>✓ существуют кнопки «пожарного вызова», по нажатию на которую в ходовой рубке сразу становится ясно, где очаг возгорания;</li> <li>✓ для предотвращения распространения огня и дыма по теплоходу предусмотрены противопожарные двери, которые закрываются по команде из рубки и препятствуют распространению огня и дыма из отсека в отсек теплохода, их также можно закрыть и вручную;</li> <li>✓ судна оснащены огнетушителями, пожарными кранами и рукавами;</li> <li>✓ стрелками указывают направление эвакуации.</li> </ul> <p>Как вы считаете, почему стрелки нанесены на нижние части стен?</p> <p><i>При задымлении проходов дым будет скапливаться сверху, а внизу, есть шанс, что дыма будет меньше и видимость сохранится.</i></p>

<p><b>ПРАВИЛА ПОВЕДЕНИЯ НА БОРТУ</b> <b>ЗАПРЕЩАЕТСЯ:</b></p> <ul style="list-style-type: none"> <li>✓ проносить на борт судна любые вещи, относящиеся к категории опасных или незаконных;</li> <li>✓ бросать мусор за борт;</li> <li>✓ бегать по трапам и палубам;</li> <li>✓ вылезать за леерное ограждение, а также садиться на леерное ограждение;</li> <li>✓ пользоваться в каютах электронагревательными приборами;</li> <li>✓ хранить в каютах громоздкие вещи, легковоспламеняющиеся предметы;</li> <li>✓ перевозить на судне животных и птиц;</li> <li>✓ нырять с борта теплохода. На стоянках - купаться в не установленных местах.</li> </ul> 	<p>Прочитайте правила поведения на борту судна. Прокомментируйте, как эти ограничения способствуют обеспечению безопасности.</p>
<p><b>ЧРЕЗВЫЧАЙНЫЕ СИТУАЦИИ НА БОРТУ</b></p> 	<p>Назовите чрезвычайные ситуации, которые могут произойти с пассажирами на борту.</p> <p>Попробуйте обозначить причины чрезвычайных ситуаций на борту.</p> <p><i>Причинами аварийных ситуаций на воде являются: морская стихия, поломка техники и ошибочные действия человека.</i></p>
<p><b>ПОВЕДЕНИЕ НА СУДНЕ ПРИ ЧС</b></p> <p>Наденьте на себя побольше одежды, а сверху - спасательный жилет, перед посадкой в шлюпку.</p> <p>В воде, двигайтесь как можно меньше, сгруппируйтесь для сохранения тепла.</p> <p>Бросьте спасательный круг в воду и прыгайте рядом, надевайте его так, чтобы он оказался в области подмышек.</p> <p>Находясь на воде, подавайте сигналы свистком или поднятием руки.</p> <p>При необходимости прыгайте с борта корабля в воду, обязательно делайте это с высоты не более 5 метров.</p> 	<p>Ознакомьтесь с правилами поведения на судне при ЧС.</p> <p><b>Выполните задание в рабочем листе.</b></p>
<p><b>«Жертвы легендарных кораблекрушений, погибшие преждевременно, я знаю: вас убило не море, вас убил не голод, вас убила не жажда! Раскачиваясь на волнах под жалобные крики чаек, вы умерли от страха!»</b></p> <p><i>Ален Бомбар, 1952 г.</i></p>  <p>Надувная лодка «Еретик»</p>	<p>Прочитайте высказывание врача и путешественника Алена Бомбара. Вы согласны с ним?</p> <p><b>Прочитайте выдержки из статей (рабочий лист).</b></p> <p>Изменилось ли ваше мнение? Аргументируйте свой ответ.</p>

Источники информации:

- [Аварии на водном транспорте, причины и последствия. Правила пользования индивидуальными спасательными средствами](#)

- [МЧС России. Аварии на морском транспорте](#)